


УТВЕРЖДАЮ:



Часпарьяев Н.И.
(расшифровка подписи)
"30" декабря 2012г.

**ПЛАН ФИНАНСОВО-ХОЗЯЙСТВЕННОЙ ДЕЯТЕЛЬНОСТИ
на 2013 год**

"30" декабря 2012 г.

Форма по КФД
Дата

КОДЫ

Наименование муниципального бюджетного учреждения (подразделения)

МБОУ ООШ пос. Советского

по ОКПО

71 004 088

ИНН/КПП

1510012245/151001001

Единица измерения: руб.

по ОКЕИ

383

Наименование органа, осуществляющего функции и полномочия учредителя

АМС Моздокского района

Адрес фактического местонахождения учреждения (подразделения)

363723, РСО-Алания, г. Моздок-2, ул. Центральная-2

I. Сведения о деятельности муниципального бюджетного учреждения

1.1. Цели деятельности учреждения:

реализация основных общеобразовательных программ начального общего, основного общего образования.

1.2. Виды деятельности учреждения:

реализация основных общеобразовательных программ начального общего, основного общего образования.

**II. Показатели финансового состояния муниципального бюджетного учреждения
(подразделения)**

Наименование показателя	Сумма
из них:	902947,89
1.1. Общая балансовая стоимость недвижимого государственного имущества, всего	4190605
в том числе:	
1.1.1. Стоимость имущества, закрепленного собственником имущества за муниципальным бюджетным учреждением (подразделением) на праве оперативного управления	4190605
1.1.2. Стоимость имущества, приобретенного муниципальным бюджетным учреждением (подразделением) за счет выделенных собственником имущества учреждения средств	
1.1.3. Стоимость имущества, приобретенного муниципальным бюджетным учреждением (подразделением) за счет доходов, полученных от платной и иной приносящей доход деятельности	
1.1.4. Остаточная стоимость недвижимого государственного имущества	
1.2. Общая балансовая стоимость движимого государственного имущества, всего	4235171,24
в том числе:	
1.2.1. Общая балансовая стоимость особо ценного движимого имущества	3842206,58
1.2.2. Остаточная стоимость особо ценного движимого имущества	1314047,53
II. Финансовые активы, всего	400
из них:	
2.1. Дебиторская задолженность по доходам, полученным за счет средств федерального бюджета	
2.2. Дебиторская задолженность по выданным авансам, полученным за счет средств федерального бюджета, всего:	400
в том числе:	
2.2.1. по выданным авансам на услуги связи	
2.2.2. по выданным авансам на транспортные услуги	
2.2.3. по выданным авансам на коммунальные услуги	400
2.2.4. по выданным авансам на услуги по содержанию имущества	
2.2.5. по выданным авансам на прочие услуги	
2.2.6. по выданным авансам на приобретение основных средств	
2.2.7. по выданным авансам на приобретение нематериальных активов	
2.2.8. по выданным авансам на приобретение произведенных активов	
2.2.9. по выданным авансам на приобретение материальных запасов	
2.2.10. по выданным авансам на прочие расходы	
2.3. Дебиторская задолженность по выданным авансам за счет доходов, полученных от платной и иной приносящей доход деятельности, всего:	
в том числе:	
2.3.1. по выданным авансам на услуги связи	
2.3.2. по выданным авансам на транспортные услуги	
2.3.3. по выданным авансам на коммунальные услуги	
2.3.4. по выданным авансам на услуги по содержанию имущества	
2.3.5. по выданным авансам на прочие услуги	
2.3.6. по выданным авансам на приобретение основных средств	

2.3.7. по выданным авансам на приобретение нематериальных активов	
2.3.8. по выданным авансам на приобретение произведенных активов	
2.3.9. по выданным авансам на приобретение материальных запасов	
2.3.10. по выданным авансам на прочие расходы	
III. Обязательства, всего	418859,52
из них:	
3.1. Просроченная кредиторская задолженность	
3.2. Кредиторская задолженность по расчетам с поставщиками и подрядчиками за счет средств федерального бюджета, всего:	320654,75
в том числе:	
3.2.1. по начислениям на выплаты по оплате труда	129587,86
3.2.2. по оплате услуг связи	325,68
3.2.3. по оплате транспортных услуг	3012,65
3.2.4. по оплате коммунальных услуг	2147,04
3.2.5. по оплате услуг по содержанию имущества	33055
3.2.6. по оплате прочих услуг	960
3.2.7. по приобретению основных средств	
3.2.8. по приобретению нематериальных активов	
3.2.9. по приобретению произведенных активов	
3.2.10. по приобретению материальных запасов	151566,52
3.2.11. по оплате прочих расходов	
3.2.12. по платежам в бюджет	
3.2.13. по прочим расчетам с кредиторами	
3.3. Кредиторская задолженность по расчетам с поставщиками и подрядчиками за счет доходов, полученных от платной и иной приносящей доход деятельности, всего:	
в том числе:	
3.3.1. по начислениям на выплаты по оплате труда	
3.3.2. по оплате услуг связи	
3.3.3. по оплате транспортных услуг	
3.3.4. по оплате коммунальных услуг	
3.3.5. по оплате услуг по содержанию имущества	
3.3.6. по оплате прочих услуг	
3.3.7. по приобретению основных средств	
3.3.8. по приобретению нематериальных активов	
3.3.9. по приобретению произведенных активов	
3.3.10. по приобретению материальных запасов	
3.3.11. по оплате прочих расходов	
3.3.12. по платежам в бюджет	
3.3.13. по прочим расчетам с кредиторами	


Труда		129587,86
Услуг связи, всего	325,68	325,68
из них:		
Услуги связи	325,68	325,68
Транспортные услуги	3012,65	3012,65
Коммунальные услуги	2147,04	2147,04
Арендная плата за пользование имуществом	33055	33055
Работы, услуги по содержанию имущества	960	960
Прочие работы, услуги		

III. Показатели по поступлениям и выплатам муниципального бюджетного учреждения (подразделения)

Наименование показателя	Код по бюджетной классификации и операции сектора государственного управления	Всего
Планируемый остаток средств на начало планируемого года	X	
Поступления, всего:	X	6353685
в том числе:	X	
Субсидии на выполнение государственного задания	X	6079318
Целевые субсидии	X	193333
из них:		
Республиканская целевая программа "Обеспечение детей завтраками"		135126
Оздоровление детей		58207
Субсидии бюджетным учреждениям на иные цели		81034
Бюджетные инвестиции		
Поступления от оказания муниципальным бюджетным учреждением (подразделением) услуг (выполнения работ), предоставление которых для физических и юридических лиц осуществляется на платной основе, всего	X	
в том числе:	X	
Услуга № 1	X	
Услуга № 2	X	
Поступления от иной приносящей доход деятельности, всего:	X	
в том числе:	X	
Поступления от реализации ценных бумаг	X	
Планируемый остаток средств на конец планируемого года	X	
Выплаты, всего:	900	6353685
в том числе:		
Оплата труда и начисления на выплаты по оплате труда, всего	210	5272191
из них:		
Заработная плата	211	4040957 ✓
Прочие выплаты	212	18480 ✓
Начисления на выплаты по оплате труда	213	1212754
Оплата работ, услуг, всего	220	513641
из них:		
Услуги связи	221	5324 ✓
Транспортные услуги	222	10000
Коммунальные услуги	223	296700
Арендная плата за пользование имуществом	224	8000
Работы, услуги по содержанию имущества	225	81034 183617 -
Прочие работы, услуги	226	10000


Безвозмездные перечисления организациям, всего	240	
из них:		
Безвозмездные перечисления государственным и муниципальным организациям	241	
Социальное обеспечение, всего	260	
из них:		
Пособия по социальной помощи населению	262	
Пенсии, пособия, выплачиваемые организациями сектора государственного управления	263	
Прочие расходы	290	10160
Поступление нефинансовых активов, всего	300	557693
из них:		
Увеличение стоимости основных средств	310	30680
Увеличение стоимости нематериальных активов	320	
Увеличение стоимости непроизводственных активов	330	
Увеличение стоимости материальных запасов	340	527013
Поступление финансовых активов, всего	500	
из них:		
Увеличение стоимости ценных бумаг, кроме акций и иных форм участия в	520	
Увеличение стоимости акций и иных форм участия в капитале	530	
<i>Справочно:</i>		
Объем публичных обязательств, всего	X	

Директор



Абаева З.Т.

Главный бухгалтер



Колотвина Н.В.

2012 г